



Elinkeino-, liikenne- ja
ympäristökeskus



TE-palvelut
tjänster | services

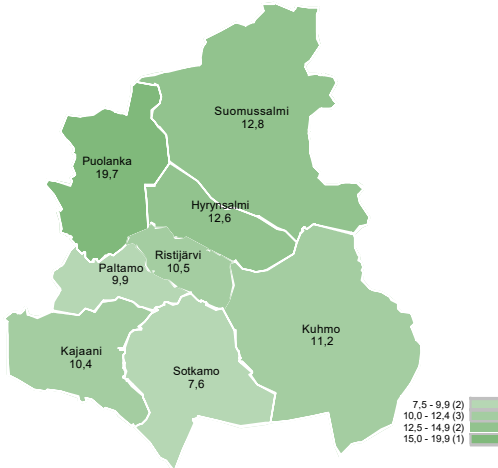
KAINUU

Työllisyyskatsaus

Marraskuu 2024

Kainuun työttömien määrä kasvoi lähes viidellä sadalla vuoden takaisesta

Työttömien työnhakijoiden osuus työvoimasta kunnittain



Pitkään jatkunut heikko taloussuhdanne ja alhainen työvoiman kysyntä näkyy työttömyydessä. Kainuussa oli marraskuun lopussa 3 194 työtöntä työnhakijaa, mikä on 464 henkilöä enemmän (+17 %) kuin vuotta aiemmin. Kainuun työttömyyskehitys viime vuodesta oli alueista kolmanneksi heikointa. Työttömyys nousi kaikilla alueilla, vähiten Lapissa (+1 %) ja eniten Ahvenanmaalla (+24 %). Koko maassa työttömyys lisääntyi 11 %.

Työttömyysaste oli Kainuussa kuun lopussa 10,5 %, alueista kuudenneksi vähiten ja 1,6 prosenttiyksikköä enemmän kuin vuotta aiemmin. Koko maassa työttömyysaste oli 10,9 %, mikä on 0,9 prosenttiyksikköä vuoden takaista enemmän.

Pitkäaikaistyöttömiä oli kuun lopussa 764, mikä on 28 % vuoden takaista enemmän (+168). Edelliskuusta pitkäaikaistyöttömyys lisääntyi 4 % (+29). Pitkäaikaistyöttömiä oli 24 % työttömistä, vuotta aiemmin osuus oli 22 %.

Työvoiman kysyntä on ollut jo yli vuoden ajan useimpina kuukausina merkittävästi edellisvuotta vähäisempää. Marraskuussakin uusia avoimia työpaikkoja ilmoitettiin työ- ja elinkeinotoimistoihin sekä kuntakokeiluihin 53 % vuotta aiempaa vähemmän (-327), yhteensä 291. Työvoiman saatavuus on parantunut väliaikaisesti matalasuhdanteen takia, mutta osaajista on edelleen pulaa monissa ammateissa.

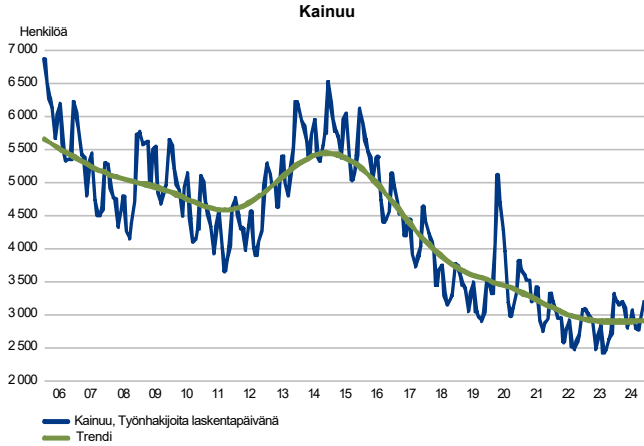
Tiedot perustuvat työ- ja elinkeinoministeriön työnvälitystilastoihin.

Trendit:

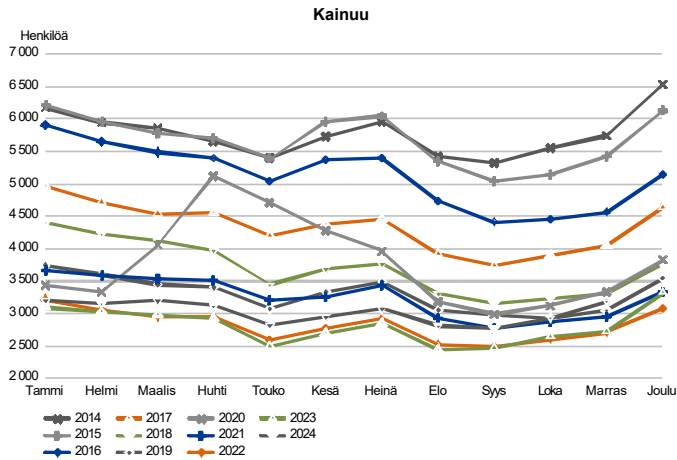
- Työttömiä työnhakijoita oli 3 194, mikä on 17 % vuoden takaista enemmän
- Työttömyysaste oli 10,5 %, 1,6 prosenttiyksikköä enemmän kuin vuotta aiemmin
- Pitkäaikaistyöttömiä oli 28 % enemmän kuin vuosi sitten, 764
- Uusia avoimia työpaikkoja ilmoitettiin 291, mikä on 53 % edellisvuotta vähemmän

Työttömät työnhakijat

TYÖTTÖMÄT TYÖNHAKIJAT KUUKAUSITTAIN JA TRENDI



TYÖTTÖMÄT TYÖNHAKIJAT, KUUKAUSIVERTAILU



Kainuun työttömyysaste alueista kuudenneksi matalin

Kainuussa oli marraskuun lopussa 3 194 työtöntä työnhakijaa, mikä on 9 % enemmän (+256) kuin edelliskuun lopussa. Nousu liittyy tavanomaiseen kausivaihteluun mutta oli muutaman prosenttiyksikön normaalia suurempaa. Vuoden takaiseen verrattuna työttömyys lisääntyi 17 % (+464). Kainuun työttömyys kehittyi edellisvuodesta kolmanneksi heikoiten 16 ELY-keskusalueesta. Työttömyys nousi kaikilla alueilla, vähiten Lapissa, 1 %, ja eniten Ahvenanmaalla, 24 %. Koko maassa tuli kasvua 11 %.

Pitemmällä aikavälillä, koronakriisiä edeltävään vuoden 2019 marraskuuhun verrattuna työttömiä oli Kainuussa 5 % enemmän (+150). Kehitys oli prosentuaalisesti tarkasteltuna ELY-keskusalueista toiseksi parasta, työttömyys väheni ainoastaan Lapissa, 8 %. Koko maassa nousua tuli 28 % ja eniten Uudellamaalla, 49 %.

Marraskuun lopun työttömistä työnhakijoista kokoaikaisesti lomautettuja oli 389, mikä on 47 % enemmän (+124) kuin vuotta aiemmin. Työttömien (pl. lomautetut) määrä nousi vuoden takaisesta 14 % (+340) 2 805:een.

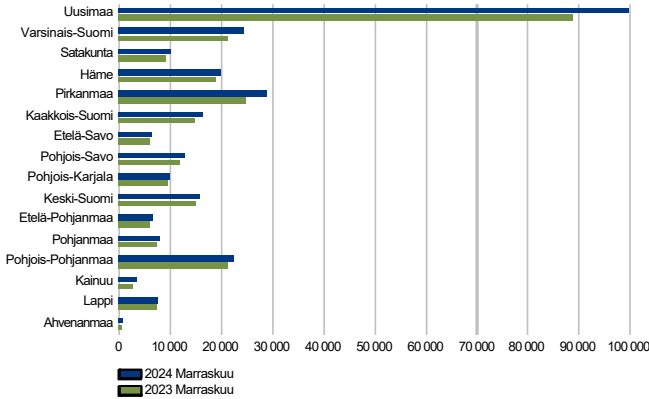
Työttömien työnhakijoiden osuus työvoimasta, eli työttömyysaste, oli Kainuussa kuun lopussa 10,5 %. Tämä oli ELY-keskusalueista kuudenneksi vähiten ja 1,6 prosenttiyksikköä enemmän kuin vuotta aiemmin. Koronakriisiä edeltävästä vuoden 2019 marraskuusta lisäystä tuli prosenttiyksikön verran. Koko maassa työttömyysaste oli 10,9 %, mikä on 0,9 prosenttiyksikköä enemmän kuin vuotta aiemmin ja 2,2 prosenttiyksikköä enemmän kuin viisi vuotta sitten.

Pitkäaikaistyöttömyys on ollut nousussa yli vuoden ajan ja lisääntyi viime vuodesta 28 % (+168). Edelliskuusta pitkäaikaistyöttömien määrä nousi 4 % (+29). Yhteensä pitkäaikaistyöttömiä oli 764. Työttömistä 24 % oli pitkäaikaistyöttömiä, vuotta aiemmin osuus oli 22 %.

Joulukuussa työttömyys on yleensä lisääntynyt edelliskuusta 13-17 %, vaikkakin viime vuonna kasvua tuli 22 %.

Työttömät työnhakijat seutukunnittain

TYÖTTÖMÄT TYÖNHAKIJAT
ELY-keskuksittain



Kajaanin seutukunnan työttömyyskasvu selkeästi Kehys-Kainuuta suurempaa

Työttömien työnhakijoiden määrä lisääntyi marraskuussa koko maassa 11 % edellisvuodesta. Työttömien määrä nousi kaikilla alueilla, vähiten Lapissa (+1 %) ja eniten Ahvenanmaalla (+24 %).

Kainuun seutukunnissa työttömyys lisääntyi viime vuodesta Kehys-Kainuussa 6 % (+57) ja Kajaanin seutukunnassa 22 % (+407). Kehys-Kainuussa työttömiä oli kuukauden lopussa 954, eli 30 % Kainuun työttömistä ja Kajaanin seutukunnassa 2 240, eli 70 % työttömistä.

Työttömyysaste oli Kehys-Kainuussa 12,9 % ja Kajaanin seutukunnassa 9,8 %. Kajaanin seutukunnan työttömyysaste oli selkeästi matalampi kuin koko maan keskiarvo 10,9 %.

Kuukauden lopussa oli avoinna 313 työpaikkaa Kainuuseen, 47 % vähemmän (-280) kuin vuotta aiemmin. Kehys-Kainuussa avoimia työpaikkoja oli 22 % vähemmän kuin vuosi sitten (-12), yhteensä 42. Kajaanin seutukunnassa avoimia työpaikkoja oli 271 eli 50 % edellisvuotta vähemmän (-268). Avoimista työpaikoista 87 % sijoittui Kajaanin seutukunnan alueelle.

Työttömät työnhakijat ja avoimet työpaikat TE-toimistossa seutukunnittain

Seutukunta	Työttömät työnhakijat			Muutos		Työttömistä työnhakijoista lomautetut		Työttömien työnhakijoiden osuus työvoimasta		Muutos		
	Marras 2024	Loka 2024	Marras 2023	Marras 2024	Marras 2023	%	%	Marras 2024	Loka 2024	Marras 2023	Marras 2024	Marras 2023
Kehys-Kainuu	954	876	897	57	6	142	12,9	42	58	54	-12	-22
Kajaani	2 240	2 062	1 833	407	22	247	9,8	271	314	539	-268	-50
Kainuu	3 194	2 938	2 730	464	17	389	10,5	313	372	593	-280	-47

Työttömät työnhakijat kunnittain

Työttömyys kasvoi edellisvuodesta yhtä vaille kaikissa Kainuun kunnissa. Nousu oli suhteellisesti suurinta Sotkamossa (+57 %), Kajaanissa (+19 %) ja Suomussalmella (+14 %). Vähennystä tuli ainoastaan Kuhmossa (-2 %), Paltamossa työttömiä oli yhtä paljon kuin vuosi sitten. Lukumääräisesti tarkasteltuna työttömyys kasvoi eniten Kajaanissa (+277), Sotkamossa (+129) ja Suomussalmella (+44). Kuhmossa työttömyys laski 8 henkilöllä.

Työttömyysaste oli neljässä Kainuun kunnassa matalampi kuin koko maan keskiarvo 10,9 %. Alhaisin työttömien työnhakijoiden osuus työvoimasta oli Sotkamon 7,6 % ja Paltamon 9,9 %. Korkein osuus oli Puolangan 19,7 % ja Suomussalmen 12,8 %. Kajaanissa asui kuun lopussa 54 % (1 713) Kainuun työttömistä työnhakijoista.

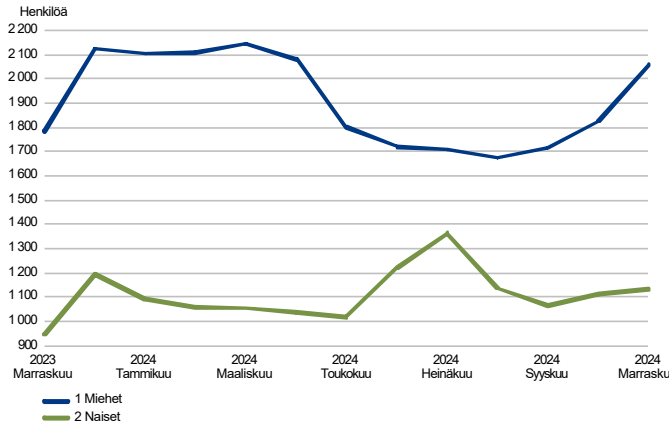
Kuun lopussa avoinna olleiden työpaikkojen määrä lisääntyi Hyrynsalmella (+3) sekä Puolangalla, jossa työpaikkoja oli vuosi sitten alle 5 ja nyt 8. Lasku oli selkeästi suurinta Kajaanissa (-166) ja Sotkamossa (-106). Avoimista työpaikoista 68 % (214) oli Kajaanissa.

Työttömät työnhakijat ja avoimet työpaikat TE-toimistossa kunnittain

Kunta	Työttömät työnhakijat			Muutos		Työttömistä työnhakijoista lomautetut		Työttömien työnhakijoiden osuus työvoimasta		Muutos		
	Marras 2024	Loka 2024	Marras 2023	Marras 2024	Marras 2023	Marras 2024	Loka 2024	Marras 2024	Loka 2024	Marras 2023	Marras 2024	Marras 2023
	Työttömät työnhakijat			Muutos		Työttömistä työnhakijoista lomautetut		Työttömien työnhakijoiden osuus työvoimasta		Muutos		
Hyrynsalmi	91	86	81	10	12	14	12,6	9	13	6	3	50
Kajaani	1 713	1 584	1 436	277	19	154	10,4	214	236	380	-166	-44
Kuhmo	337	319	345	-8	-2	51	11,2	13	22	31	-18	-58
Paltamo	121	110	121	0	0	19	9,9	...	10
Puolanka	168	139	157	11	7	17	19,7	8	14
Ristijärvi	49	44	48	1	2	8	10,5
Sotkamo	357	324	228	129	57	66	7,6	48	67	154	-106	-69
Suomussalmi	358	332	314	44	14	60	12,8	12	...	14	-2	-14
Kainuu	3 194	2 938	2 730	464	17	389	10,5	313	372	593	-280	-47

Työttömät työnhakijat sukupuolen ja ikäryhmän mukaan

TYÖTTÖMÄT TYÖNHAKIJAT SUKUPUOLEN MUKAAN
Kainuu



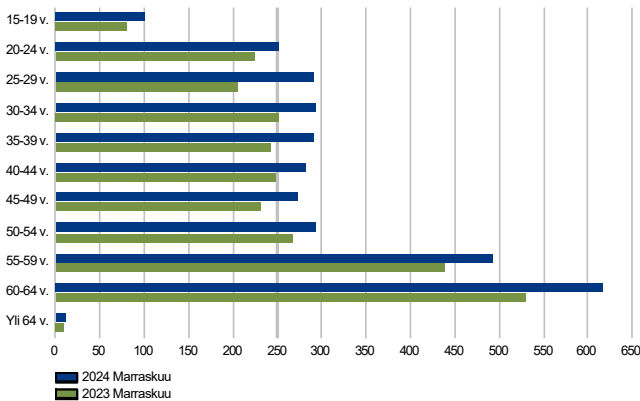
Sekä naisten että miesten työttömyys kasvoi selvästi

Työttömyys nousi viime vuodesta naisilla 19 % ja miehillä 16 %.

Lukumääräisesti naisten työttömyys lisääntyi 184:llä ja miesten 277:llä.

Miehiä oli kuukauden lopussa 65 % työttömistä, yhteensä 2 059. Naisia oli työttömänä 1 132.

TYÖTTÖMÄT TYÖNHAKIJAT IKÄRYHMÄN MUKAAN
Kainuu



Työttömyys nousi huomattavasti kaikissa ikäryhmissä

Työttömyys lisääntyi viime vuodesta alle 25-vuotiailla 16 % (+50), 25-49-vuotiailla 21 % (+248) sekä 50-vuotiailla ja vanhemmilla 13 % (+166).

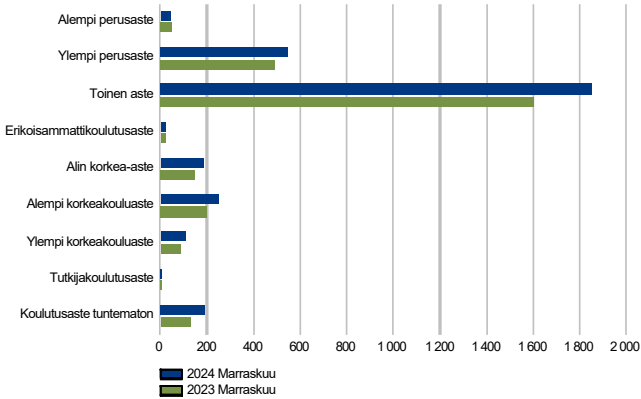
Nuoria oli kuukauden lopussa 11 % (354) työttömistä työnhakijoista. Nuorten työttömyysaste oli Kainuussa 13,9 % ja koko maassa 13,0 %. Kainuun kunnissa nuorten työttömyysaste vaihteli Sotkamon 7,2 %:n ja Suomussalmen 15,4 %:n välillä.

Kainuun nuorisotyöttömyys keskittyy Kajaaniin, jossa asui kuun lopussa 73 % nuorista työttömistä. Kajaanissa nuorten työttömyysaste oli 15,2 %. Nuorista työttömistä suomussalmelaisia oli 8 %, sotkamolaisia 6 % ja kuhmolaisia 6 %. Muiden kuntien osuus nuorista työttömistä oli yhteensä 7 %.

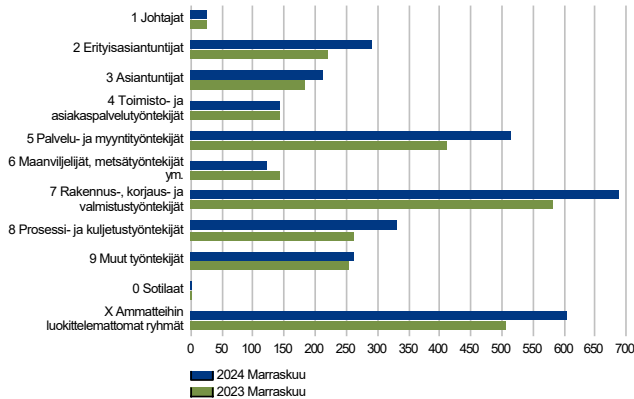
Työttömistä työnhakijoista 45 % (1 429) oli 25-49-vuotiaita ja 44 % (1 411) vähintään 50-vuotiaita. Kunnissa suurin vähintään 50-vuotiaiden osuus työttömistä oli Hyrynsalmella, 65 %, Kuhmossa, 58 %, ja Suomussalmella, 58 %. Pienin vähintään 50-vuotiaiden osuus oli Kajaanissa, 35 %, Sotkamossa, 47 %, ja Paltamossa, 48 %.

Työttömät työnhakijat koulutusasteen ja ammattiryhmän mukaan

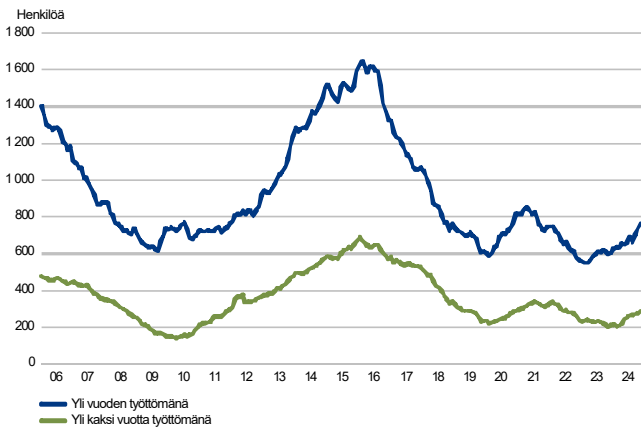
TYÖTTÖMÄT TYÖNHAKIJAT KOULUTUSASTEITTAIN
Kainuu



TYÖTTÖMÄT TYÖNHAKIJAT AMMATTIRYHMITTÄIN
Kainuu



PITKÄAIKAISTYÖTTÖMÄT KUUKAUDEN LOPUSSA
Kainuu



Työttömyys lisääntyi eniten korkea-asteella

Koulutusasteiden työttömyyskehityksessä oli suurta vaihtelua, vaikkakin työttömyys nousi useimmilla koulutusasteilla. Kasvu oli suurinta tuntemattomalla kouluasteella (+53 %) ja ylempällä korkeakouluasteella (+24 %). Laskua tuli alemmalla perusasteella (-12 %) ja erikoisammattikoulutusasteella (-5 %). Lukumääräisesti työttömyys nousi eniten toisella asteella (+247), ja tuntemattomalla koulutusasteella, (+67). Työttömyys väheni määrällisesti eniten alemmalla perusasteella (-6).

Laajemmalla ryhmittelyllä tarkasteltuna työttömyys kasvoi eniten korkea-asteella, 23 % (+101). Kasvua tuli myös perusasteen suorittaneilla, 9 % (+50), ja toisella asteella (sis. erikoisammattikoulutusasteen), 15 % (+246). Maakunnan työttömyys painottuu toisen asteen suorittaneisiin sillä 59 %:lla työttömistä oli toisen asteen koulutus. Perusasteen koulutus oli 18 %:lla ja korkea-asteen koulutus 17 %:lla. Koulutusaste oli tuntematon 6 %:lla.

Työttömyys kasvoi lähes kaikissa ammattiryhmissä

Työttömyys nousi yhtä vaille kaikissa ammattiryhmissäkin. Suurinta kasvu oli erityisasiantuntijoilla (+33 %), prosessi- ja kuljetustyöntekijöillä (+25 %) sekä palvelu- ja myyntityöntekijöillä (+25 %). Pienennystä tuli maanviljelijöillä, metsätyöntekijöillä ym. (-16 %). Lukumääräisesti työttömyys lisääntyi eniten rakennus-, korjaus- ja valmistustyöntekijöillä (+104), palvelu- ja myyntityöntekijöillä (+103) sekä ammatteihin luokittelemattomien ryhmällä (+99). Maanviljelijöillä, metsätyöntekijöillä ym. työttömyys väheni 23 henkilöllä.

Eniten työttömänä ammattiryhmistä oli rakennus-, korjaus- ja valmistustyöntekijöitä, 686, ammatteihin luokittelemattomia, 606, sekä palvelu- ja myyntityöntekijöitä, 514.

Pitkäaikaistyöttömyyden kasvu jatkui

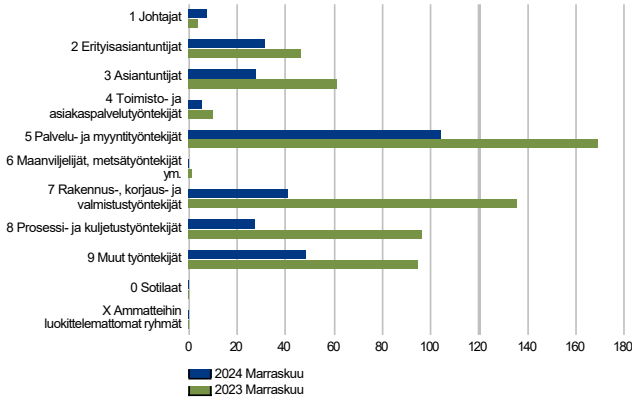
Pitkäaikaistyöttömyys on ollut nousussa yli vuoden ajan ja lisääntyi marraskuussa viime vuodesta 28 % (+168). Edelliskuusta pitkäaikaistyöttömien määrä nousi 4 % (+29). Yhteensä pitkäaikaistyöttömiä oli 764. Työttömistä 24 % oli pitkäaikaistyöttömiä, vuotta aiemmin osuus oli 22 %. Yli kaksi vuotta työttömänä olleita oli 290, nousua edellisvuodesta 44 % (+88).

Miehiä pitkäaikaistyöttömistä oli 64 %. Pitkäaikaistyöttömistä vähintään 50-vuotiaita oli 58 %, 30-49-vuotiaita 33 % ja alle 30-vuotiaita 9 %. 60-vuotiaita ja vanhempia oli 33 %.

Työttömistä työnhakijoista rakennetyöttömiä oli 1 598 henkilöä eli 50 %, vuosi sitten osuus oli 51 %. Rakennetyöttömiä oli 15 % enemmän (+214) kuin vuosi sitten.

Avoimet työpaikat

UUDET AVOIMET TYÖPAIKAT
Kainuu



Avoimien työpaikkojen määrä puolittui

Työvoiman kysyntä on ollut jo yli vuoden ajan useimpina kuukausina merkittävästi edellisvuotta vähäisempää. Marraskuussakin uusia avoimia työpaikkoja ilmoitettiin työ- ja elinkeinotoimistoihin sekä kuntakokeiluihin 53 % vuotta aiempaa vähemmän (-327), yhteensä 291. Ammattiryhmissä uusia avoimia työpaikkoja ilmoitettiin eniten palvelu- ja myyntityöntekijöille (104), ryhmälle muut työntekijät (48) sekä rakennus-, korjaus- ja valmistustyöntekijöille (41). Paikkamäärä laski eniten rakennus-, korjaus- ja valmistustyöntekijöillä (-95) sekä prosessi- ja kuljetustyöntekijöillä (-69). Kasvua tuli ainoastaan johtajilla, ja heilläkin paikkamäärä nousi vain viime vuoden salalassapitosäännön alaisesta alle viidestä paikasta seitsemään.

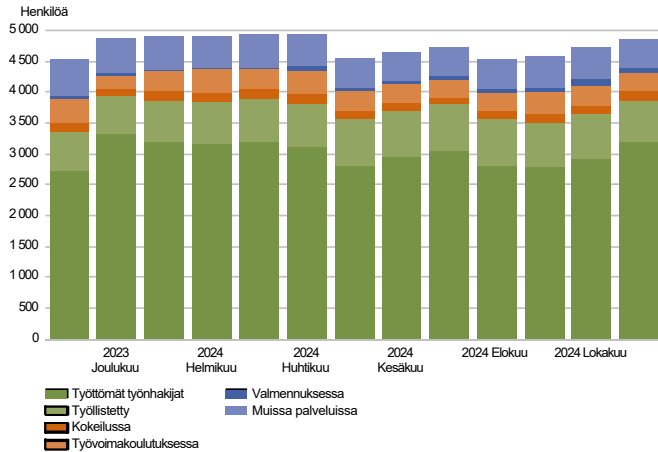
Kuukauden lopussa työpaikkoja oli avoinna 47 % vähemmän (-280) kuin vuosi sitten, yhteensä 313. Kuukauden aikana paikkoja oli avoinna 50 % vähemmän (-631) kuin viime vuonna, yhteensä 620.

Työvoiman saatavuus on parantunut väliaikaisesti matalasuhdanteen takia, mutta osaajista on edelleen pulaa monissa ammateissa. Marraskuun lopussa vähiten työttömänä työnhakijana per avoin työpaikka oli terveydenhuollon erityisasiantuntijoita (esimerkiksi lääkärit, hammaslääkärit ja eläinlääkärit), teollisuustuotteiden kokoonpanijoita sekä terveydenhuollon asiantuntijoita (esimerkiksi sairaanhoitajat).

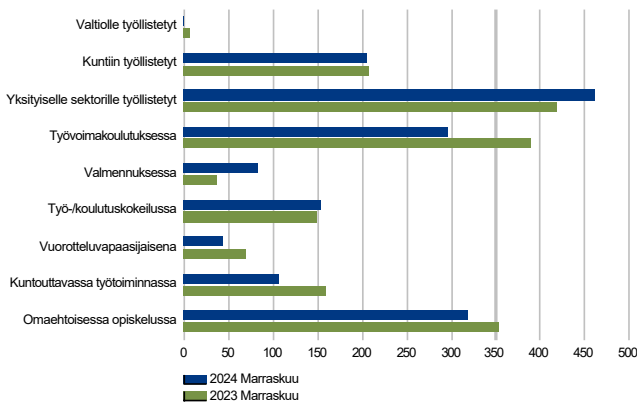
Kuukauden uusien työpaikkojen kohdalla on kyse koko kuukauden aikana avoimiksi tulleista, uusista työpaikoista (291) ja kuukauden lopun tilanne (313) kuvaa yhden päivän poikkileikkaustietoa.

Palvelut

LAAJA TYÖTTÖMYYS
Kainuu



PALVELUISSA
Kainuu



Kainuun aktivointiaste koko maan korkein

Kainuussa oli kuun lopussa työttömiä työnhakijoita ja työvoimapalveluissa olevia asiakkaita yhteensä 4 862 (ns. laaja työttömyys). Työttöminä heistä oli 3 194 ja työvoimapalveluissa 1 668 henkilöä.

Laaja työttömyys lisääntyi 344 hengellä (+8 %) vuoden takaisesta. Työttömiä oli 464 henkilöä edellisvuotta enemmän (+17 %) ja työvoimapalveluissa 120 vähemmän (-7 %).

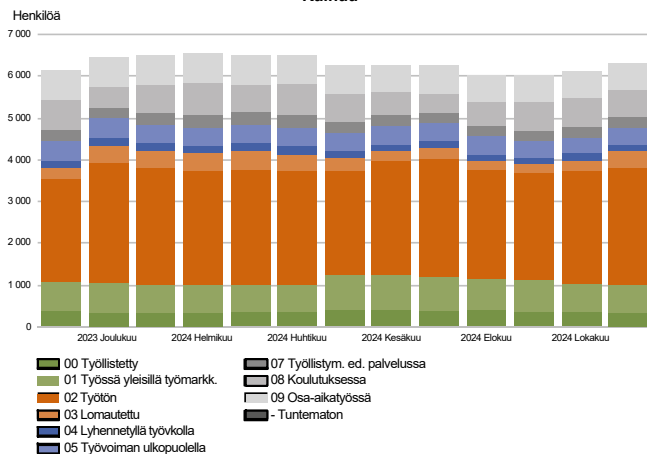
Aktivointiaste oli 34,3 %, kun se oli vuotta aikaisemmin 39,6 % ja ennen koronakriisiä vuoden 2019 marraskuussa 36,4 %. Kainuun aktivointiaste oli ELY-keskusalueista korkein, seuraavaksi suurin se oli Pohjanmaalla, 33,6 %. Koko maan keskiarvo oli 26,4 %. Aktivointiasteella tarkoitetaan aktiivisten työvoimapolitiittisten palveluiden piirissä olevien prosentiosuutta työttömien työnhakijoiden ja palveluiden piirissä olevien summasta

Palveluissa olevien määrä laski

Palveluissa oli siis kuukauden lopussa yhteensä 1 668 asiakasta, 7 % edellisvuotta vähemmän (-120). Lasku oli prosentuaalisesti suurinta vuorotteluvapaasijaisissa, 39 % (-27) sekä kuntouttavassa työtoiminnassa, 33 % (-52). Kasvua tuli eniten valmennuksessa, 124 % (+46), sekä yksityiselle sektorille työllistetyissä, 10 % (+42).

Palkkatuella kunta- ja yksityissektorille sekä valtiolle työllistettyinä oli 667 asiakasta, omaehtoisessa opiskelussa 318 asiakasta ja työvoimakoulutuksessa 296 asiakasta.

Kaikki työnhakijat

TYÖNHAKIJAT RYHMITTÄIN
Kainuu

Työnhakijoita edellisvuotta enemmän

Kainuussa oli kuukauden lopussa yhteensä 6 301 työnhakijaa, 162 henkilöä vuoden takaista enemmän (+3 %). Asiakkaista 1 622 eli 26 % oli työssä joko kokoaikaisesti yleisillä työmarkkinoilla, osa-aikatyössä tai työllistettynä palkkatuella. Yleisillä työmarkkinoilla työnhakijoista oli 674 eli 11 %, laskua vuoden takaisesta 5 % (-35). Osa-aikatyössä oli 620 eli 10 % työnhakijoista, 11 % vähemmän (-80) kuin vuosi sitten.

Työnhakijoista työttömiä oli 3 194, joista kokoaikaisesti lomautettuja 389. Lomautettujen määrä nousi viime vuodesta 47 % (+124). Työttömien (pl. lomautetut) määrä lisääntyi vuoden takaisesta 14 % (+340) 2 805:een. Lyhennettyä työviikkoa tekeviä oli 190, lisäystä edellisvuodesta 14 % (+24).

Yhteenvetotaulukko

TYÖLLISYYSTILANNE 2024 MARRASKUUN LOPUSSA (I) JA

TOIMISTOJEN TOIMINTA MARRASKUUN AIKANA (II)

ELY-KESKUS: KAINUU

I TILANNE KUUKAUDEN LOPUSSA	Marras-24	Marras-23	MUUTOS	
			LKM.	%
A. TYÖNHAKIJAT				
1. Työttömät työnhakijat	3 194	2 730	464	17,0
joista kokoaikaisesti lomautetut	389	265	124	46,8
2. Lyhennetyllä työviikolla	190	166	24	14,5
3. Työssä olevat yhteensä	1 622	1 778	-156	-8,8
joista kokoaikaisessa työssä	674	709	-35	-4,9
joista osa-aikatyössä	620	700	-80	-11,4
joista työllistettyinä	328	369	-41	-11,1
4. Työvoiman ulkopuolella	1 295	1 465	-170	-11,6
joista työllistymistä edistävässä palvelussa	281	283	-2	-0,7
joista koulutuksessa	650	725	-75	-10,3
1-4 Kaikki työnhakijat yhteensä	6 301	6 139	162	2,6
B. TYÖVOIMAN KYSYNTÄ				
1. Avoimet työpaikat yhteensä	313	593	-280	-47,2
joista yli kuukauden avoinna olleet	153	209	-56	-26,8
joista yli 2 kuukautta avoinna olleet	79	94	-15	-16,0
C. PALVELUISSA				
1. Valtiolle työllistetyt	0	6	-6	-100,0
2. Kuntiin työllistetyt	206	207	-1	-0,5
3. Yksityiselle sektorille työllistetyt	461	419	42	10,0
1-3 Työllistetyt yhteensä	667	632	35	5,5
4. Työvoimakoulutuksessa	296	388	-92	-23,7
5. Valmennuksessa	83	37	46	124,3
6. Työ-/koulutuskokeilussa	154	149	5	3,4
7. Vuorotteluvapaasijaisena	43	70	-27	-38,6
8. Kuntouttavassa työtoiminnassa	107	159	-52	-32,7
9. Omaehtoisessa opiskelussa	318	353	-35	-9,9
1-9 Palveluissa yhteensä	1 668	1 788	-120	-6,7
D. TYÖTTÖMYYDEN RAKENNE				
1. Työttömät naiset	1 132	948	184	19,4
2. Työttömät miehet	2 059	1 782	277	15,5
3. Alle 25-vuotiaat työttömät	354	304	50	16,4
4. Yli 50-vuotiaat työttömät	1 411	1 245	166	13,3
5. Pitkäaikaistyöttömät	764	596	168	28,2
6. Ulkomaalaiset työttömät	290	190	100	52,6
E. TOIMEENTULOTURVA				
1. Työttömiä työttömyyskassojen jäseniä	1 558	1 395	163	11,7
II TOIMINTA KUUKAUDEN AIKANA				
1. Työttömät työnhakijat	3 529	3 133	396	12,6
2. Muut työnhakijat	3 014	3 299	-285	-8,6
1-2 Työnhakijat yhteensä	6 543	6 432	111	1,7
3. Kuukauden kaikki työpaikat	620	1 251	-631	-50,4
Kuukauden uudet työpaikat	291	618	-327	-52,9
Täyttyneet työpaikat	18	62	-44	-71,0
joista toimiston hakijalla täyttyneet	7	7	0	0,0
Työpaikan hakuaika päätynyt tai hakijoita riittävästi	37	556	-519	-93,3
Työpaikka peruutettu tai ei pystytty täyttämään	317	86	231	268,6
4. Alkaneet työttömyysjaksot	712	618	94	15,2
5. Päättyneet työttömyysjaksot	362	480	-118	-24,6
6. Uudet työllistämiset	41	44	-3	-6,8
7. Aloittanut työvoimakoulutuksen	27	62	-35	-56,5

Ulkomaalaisten yhteenvedotaulukko

ULKOMAALAISTEN TYÖLLISYYSTILANNE 2024 MARRASKUUN LOPUSSA (I) JA

TOIMISTOJEN TOIMINTA MARRASKUUN AIKANA (II)

ELY-KESKUS: KAINUU

I TILANNE KUUKAUDEN LOPUSSA	Marras-24	Marras-23	MUUTOS LKM.	MUUTOS %
A. TYÖNHAKIJAT				
1. Työttömät työnhakijat	290	190	100	52,6
joista kokoaikaisesti lomautetut	21
2. Lyhennetyllä työviikolla
3. Työssä olevat yhteensä	177	202	-25	-12,4
joista kokoaikaisessa työssä	108	135	-27	-20,0
joista osa-aikatyössä	47	49	-2	-4,1
joista työllistettynä	22	18	4	22,2
4. Työvoiman ulkopuolella	460	467	-7	-1,5
joista työllistymistä edistävässä palvelussa	89	40	49	122,5
joista koulutuksessa	355	397	-42	-10,6
1-4 Kaikki työnhakijat yhteensä	929	860	69	8,0
C. PALVELUISSA				
1. Valtiolle työllistetyt	0	0	0	0,0
2. Kuntiin työllistetyt	8	7	1	14,3
3. Yksityiselle sektorille työllistetyt	29	19	10	52,6
1-3 Työllistetyt yhteensä	37	26	11	42,3
4. Työvoimakoulutuksessa	154	218	-64	-29,4
5. Valmennuksessa	6	5	1	20,0
6. Työ-/koulutusvapaakeilussa	73	35	38	108,6
7. Vuorotteluvapaasijaisena	0
8. Kuntouttavassa työtoiminnassa	5	7	-2	-28,6
9. Omaehtoisessa opiskelussa	150	171	-21	-12,3
1-9 Palveluissa yhteensä	425	463	-38	-8,2
D. TYÖTTÖMYYDEN RAKENNE				
1. Työttömät naiset	150	106	44	41,5
2. Työttömät miehet	137	84	53	63,1
3. Alle 25-vuotiaat työttömät	38	25	13	52,0
4. Yli 50-vuotiaat työttömät	89	50	39	78,0
5. Pitkäaikaistyöttömät	39	16	23	143,8
E. TOIMEENTULOTURVA				
1. Työttömiä työttömyyskassojen jäseniä	40	25	15	60,0
II TOIMINTA KUUKAUDEN AIKANA				
1. Työttömät työnhakijat	353	237	116	48,9
2. Muut työnhakijat	606	639	-33	-5,2
1-2 Työnhakijat yhteensä	959	876	83	9,5
4. Alkaneet työttömyysjaksot	94	58	36	62,1
5. Päätyneet työttömyysjaksot	62	52	10	19,2
6. Uudet työllistämiset
7. Aloittanut työvoimakoulutuksen	...	7

Alueellinen taulukko

TYÖTTÖMÄT TYÖNHAKIJAT JA AVOIMET TYÖPAIKAT KUNNITTAIN 2024 MARRASKUUN LOPUSSA
ELY-KESKUS: KAINUU

Kunta	Työvoima	Työttömät työnhakijat				Vamm. ja Avoimet					
		Osuus-% työvoimasta	Yhteensä	Miehet	Naiset	Alle 20- vuotiaat	Alle 25- vuotiaat	Yli 50- vuotiaat	Pitkäaik. työttömät	Pitkäaik. sairaat	työ- paikat
Hyrnsalmi	720	12,6	91	64	27	59	30	18	9
Kajaani	16 534	10,4	1 713	1 075	635	82	257	607	433	243	214
Kuhmo	3 015	11,2	337	224	113	...	23	196	82	60	13
Paltamo	1 225	9,9	121	80	41	5	10	58	26	21	...
Puolanka	854	19,7	168	113	55	0	8	88	51	17	8
Ristijärvi	465	10,5	49	31	18	0	...	28	9	10	...
Sotkamo	4 700	7,6	357	227	130	5	23	167	39	63	48
Suomussalmi	2 802	12,8	358	245	113	...	26	208	94	68	12
Yhteensä	30 315	10,5	3 194	2 059	1 132	102	354	1 411	764	500	313

Tietoa sivustosta

Tällä sivustolla esitetään Kainuun ELY-keskuksen uusimman Työllisyyskatsauksen sisältö tilastointikohteiden mukaisesti jaoteltuna. Tämän Työllisyyskatsauksen pdf-versio sekä aikaisempien kuukausien katsaukset löytyvät oikealla olevan linkin kautta.

Työllisyyskatsaus perustuu TEM:n Työnvälitystilaston tietoihin. Työnvälitystilasto kerää tietoja Työ- ja elinkeinotoimistoihin (TE-toimistoihin) ilmoittautuneista työnhakijoista kuten työttömistä työnhakijoista, hallinnon palveluista sekä TE-toimistoihin ilmoitetuista avoimista työpaikoista. Tiedot kerätään TE-toimistojen asiakaspalvelurekisteristä (URA). Siten Työnvälitystilaston tiedot ovat täysin rekisteripohjaisia.

Tilasto kattaa kaikki edellä mainittuihin ryhmiin kuuluvat henkilöt, palvelut ja avoimet työpaikat, jotka ovat rekisteröitynä tilastointikaudella kyseisessä rekisterissä erikseen määritettyjen luokittelijoiden ja muuttujien mukaisesti.

Työllisyyskatsauksen tekstissä on kausivaihtelun vuoksi vertailu edellisen vuoden vastaavaan kuukauteen. Katsauksen kuviot sisältävät tiedot myös taulukkomuodossa. Kunkin kuukauden Työllisyyskatsaus julkistetaan seuraavan kuukauden loppupuolella etukäteen vahvistettujen julkistamispäivien mukaisesti.

Merkkien selitykset:

. tieto on epälooginen esitettäväksi

... tieto on salassapitosäännön alainen

Lisätietoja:

- Kainuun työllisyyskatsaukset koottuna ELY-keskuksen internet-sivuilla:

<https://www.ely-keskus.fi/kainuu-tyomarkkinat>

- Työnvälitystilasto Internetissä:

<https://www.tem.fi/tyollisyyskatsaus-ja-tyonvalitystilasto>

- Työnvälitystilaston julkistamispäivät, kuvaus ja laatuseloste:

<https://www.tem.fi/tilaston-julkistamispaivat-kuvaus-ja-laatuseloste>

- Työnvälitystilaston tilastotietokanta:

<https://www.temtyonvalitystilasto.fi>

- Työnvälitystilaston keskeiset tiedot löytyvät Tilastokeskuksen StatFin -tilastotietokannasta:

<https://statfin.stat.fi/PXWeb/pxweb/fi/StatFin/>

- Työnvälitystilaston tietoja on myös Työpoliittisen aikakauskirjan tilasto-osuudessa:

<https://www.tem.fi/tyopoliittinen-aikakauskirja>

- TEM:n Työnvälitystilaston ja Tilastokeskuksen työvoimatutkimuksen lukujen eroista löytyy lisätietoja osoitteesta:

<https://media.graphassets.com/ArpRQ0PTsGatQKANWUBA?dl=true>

Viittausohje:

Suomen virallinen tilasto (SVT): Työ- ja elinkeinoministeriö, Työnvälitystilasto. 201V:KK, Kainuun Työllisyyskatsaus, XXXXXkuu 201V. Kajaani: Elinkeino-, liikenne- ja ympäristökeskus (viitattu pvm). Saantitapa: <http://www.temtyollisyyskatsaus.fi/Kainuu.aspx>



Yhteystiedot

Kainuun Elinkeino-, liikenne- ja ympäristökeskus

Työvoima-asiantuntija Atte Laitinen, 0295 023 886

S-posti: etunimi.sukunimi(at)ely-keskus.fi

<http://www.ely-keskus.fi/kainuu>

Kainuun työ- ja elinkeinotoimisto

Johtaja Pauli Piilma, 0295 023 106

S-posti: etunimi.sukunimi(at)te-toimisto.fi

<http://www.temtyollisyyskatsaus.fi/kainuu.aspx>